


Avance en el Cumplimiento de los Objetivos y las Metas
Auditoría Superior del Estado de Baja California Sur
Del 1ro. de enero al 31 de marzo de 2026.

| Programa Presupuestario (Pp): U016 Fiscalización Superior del Estado | | | | | | |
|--|---|------------------------------|-------------------------------|------------------------------|---|---|
| Nivel de la Matriz de Indicadores para Resultados (MIR) con Resumen Narrativo (a) | Nombre del Indicador (b) | Sentido del Indicador (c) | Frecuencia de Medición (d) | Meta Anual Programada (e) | Realizado en el periodo de enero a diciembre (f) | Avance de la Meta Programada (g) = [(f)/(e)]*100 |
| Fin: Contribuir a que el Congreso del Estado examine y apruebe, mediante la revisión y fiscalización superior conforme a los principios constitucionales. | Porcentaje de Cuentas Públicas dictaminadas por el Congreso del Estado 2024. | Regular | Anual | 100% | No aplica en el periodo | No aplica en el periodo |
| Propósito: La Auditoría Superior del Estado realiza la revisión y fiscalización de la Cuenta Pública conforme a los principios constitucionales. | Porcentaje de Cuentas Públicas fiscalizadas Cuenta Publica 2025. | Ascendente | Anual | 50% | No aplica en el periodo | No aplica en el periodo |
| | Valor Obtenido en la evaluación del desempeño a la Auditoría Superior del Estado ejercicio 2025. | Ascendente | Anual | 100% | No aplica en el periodo | No aplica en el periodo |
| Componentes: | | | | | | |
| C1. Informes del resultado de la fiscalización entregados. | Porcentaje de informes de fiscalización entregados Cuenta Publica 2024. | Regular | Anual | 100% | 100% | 100% |
| C2. Análisis del Informe de Avance de Gestión Financiera entregado. | Porcentaje de entes públicos analizados en su avance de gestión financiera Ejercicio 2026. | Ascendente | Anual | 90% | No aplica en el periodo | No aplica en el periodo |
| Actividades: | | | | | | |
| C1. A1. Realización de auditorías de cumplimiento financiero. | Porcentaje de auditorías de cumplimiento financiero concluidas Cuenta Publica 2025. | Regular | Anual | 100% | No aplica en el periodo | No aplica en el periodo |
| C1. A2. Realización de auditorías de desempeño. | Porcentaje de auditorías de desempeño concluidas Cuenta Publica 2025. | Regular | Anual | 100% | No aplica en el periodo | No aplica en el periodo |
| C1. A3. Realización de revisiones específicas derivadas de denuncias procedentes. | Porcentaje de auditorías concluidas derivadas de denuncias procedentes Cuenta Publica 2025. | Indefinido | Cuando se presenten | 100% | No aplica en el periodo | No aplica en el periodo |
| C2. A.1. Elaboración del análisis del Informe de Avance de Gestión Financiera. | Porcentaje de entes públicos que entregaron el informe de avance de gestión financiera en tiempo y forma Cuenta Publica 2026. | Ascendente | Anual | 85% | No aplica en el periodo | No aplica en el periodo |


Bajo protesta de decir verdad declaramos que los estados financieros y sus notas, son razonablemente correctos y son responsabilidad del emisor.

Elaboró




Lic. Miguel Angel Garma Sánchez
Titular del Órgano Interno de Control

Elaboró



C.P. Luis Héctor Antuna Hampl
Auditor Especial de Informes, Control y Desempeño

Revisó



Lic. Jorge Luis Vargas Navarro
Secretario Técnico

Autorizó



L.C. Ricardo Verdugo Llanas
Auditor Superior del Estado